

certified
2008
OSI
1006

Eurofarad
www.eurofarad.com



AAA Serie

These standard cabinets are designed to accommodate a certain number of filters for interference suppression, anticommission problems, or for protection circuits against NEMP and lightning attacks.

The cabinets are designed to be installed on a conductive external wall of a faradised room (feed through mounting PP) or in the boundary of the area to be protected on an access wall (wall mounting MU).

The cabinets can be fitted with protection, signal or ancillary circuit filters.

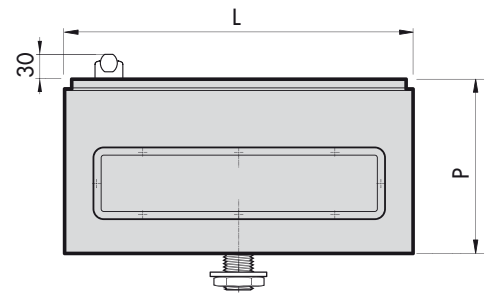
RAL 7035 painted cabinets.

Ces coffrets standard sont destinés à recevoir un certain nombre de filtres pour traiter l'antiparasitage, l'anticommission et la protection de circuits contre l'IEMNHA et la foudre.

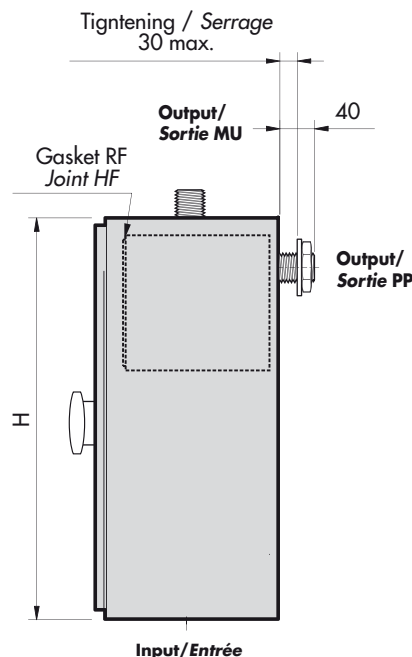
Les coffrets sont prévus pour être fixés sur la face externe d'une plaque collectrice de local faradisé (montage passe-paroi PP) ou en limite de zone à sécuriser sur un mur d'accès (montage mural MU).

Les coffrets peuvent être équipés de filtres ou protections signaux ou servitudes.

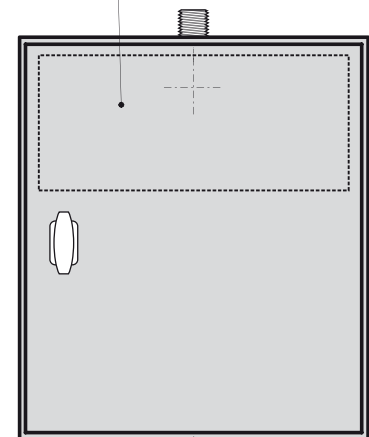
Coffrets peints RAL 7035.



Shielded room example.
Exemple de cage de Faraday.



Secure RF box
Box étanche



Dimensions in mm
See back / Voir au dos

Dimensions

See the table below for types of cabinets and fitting possibilities.

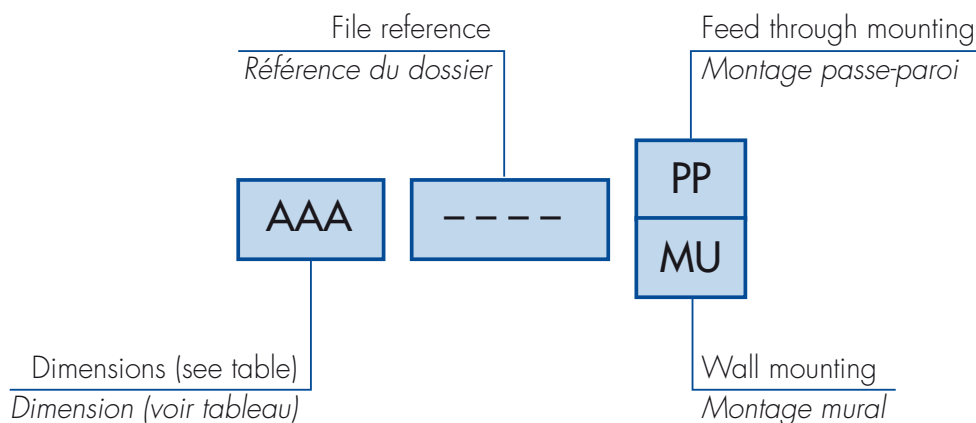
Dimensions

Le tableau ci-dessous montre les types de coffrets et possibilités d'équipement.

Model	Dimensions (mm)			Model	Dimensions (mm)			Model	Dimensions (mm)		
	H	L	P		H	L	P		H	L	P
AAA	300	200	150	DDC	600	500	250	GFC	1000	800	250
AZA	300	250	150	DEB	600	600	200	GFD	1000	800	300
ABA	300	300	150	DEC	600	600	250	GFE	1000	800	400
ABB	300	300	200	DED	600	600	300	GGD	1000	1000	300
ACA	300	400	150	DEE	600	600	400	GHD	1000	1200	300
ACB	300	400	200	DFD	600	800	300	GHE	1000	1200	400
BBA	400	300	150	EDC	700	500	250	HED	1200	600	300
BBB	400	300	200	FEB	800	600	200	HEE	1200	600	400
BCB	400	400	200	FEC	800	600	250	HFD	1200	800	300
BEB	400	600	200	FED	800	600	300	HFE	1200	800	400
BEC	400	600	250	FEE	800	600	400	HGD	1200	1000	300
CBB	500	300	200	FFC	800	800	250	HGE	1200	1000	400
CCB	500	400	200	FFD	800	800	300	HHD	1200	1200	300
CCC	500	400	250	FGD	800	1000	300	HHE	1200	1200	400
CDB	500	500	200	FHD	800	1200	300	JGD	1400	1000	300
CDC	500	500	250	GEC	1000	600	250				
DCB	600	400	200	GED	1000	600	300				
DCC	600	400	250	GEE	1000	600	400				
Modèle	H	L	P	Modèle	H	L	P	Modèle	H	L	P
	Dimensions (mm)				Dimensions (mm)				Dimensions (mm)		

How to order

Codification à la commande



Specifications are subject to change without notice. All statements, information and data given herein are presented without guarantee, warranty or responsibility of any kind, expressed or implied.

Les informations contenues dans cette fiche technique sont données à titre indicatif. Eurofarad décline toute responsabilité quant à leur usage et aux conséquences qui peuvent en résulter et se réserve tous droits de modification ou d'adaptation sans préavis.

93, rue Oberkampf F-75540 Paris cedex 11 (FRANCE)
Tél : + 33 (0)1 49 23 10 00 – Fax : + 33 (0)1 43 57 05 33 – E mail : info@eurofarad.com